

ENCYCLOPAEDIA CINEMATOGRAFICA

Editor: G. WOLF

E 818/1965

**Mikronesier (Gilbert-Inseln, Nonouti)
Flechten des Fischerkorbes »baene ni kibe«**

Mit 4 Abbildungen

GÖTTINGEN 1968

INSTITUT FÜR DEN WISSENSCHAFTLICHEN FILM

Der Film ist ein Forschungsdokument und wurde zur Auswertung in Forschung und Hochschulunterricht veröffentlicht.

Stummfilm, schwarzweiß, 110m, 10 min (Vorführgeschw. 24 B/s)

Inhalt des Films

Im Dorfe Tetua auf dem Atoll Nonouti flicht eine Frau aus Fiederreihen von zwei jungen, voll entfalteten Kokospalmblättern, die für einen Tag der Sonne ausgesetzt waren, unter Einfügen einzelner Fiederblätter, einen größeren Fischerkorb.

Der Film wurde im Jahre 1964 von Dr. G. KOCH, Museum für Völkerkunde, Abteilung Südsee, Berlin, während seiner mit Unterstützung der Deutschen Forschungsgemeinschaft und der Staatlichen Museen (Preußischer Kulturbesitz), Berlin, durchgeführten Expedition zu den Gilbert-Inseln aufgenommen. Bearbeitet und veröffentlicht durch das Institut für den Wissenschaftlichen Film, Göttingen (Direktor: Prof. Dr.-Ing. G. WOLF), Sachbearbeitung: DORE ANDRÉE, M.A.

Abgedruckt in Publ. Wiss. Film., Sektion B, Erg.-Bd. I — Kultur der Gilbert-Inseln.

**Mikronesier (Gilbert-Inseln, Nonouti)
Flechten des Fischerkorbes »baene ni kibe«**

G. KOCH, Berlin

Allgemeine Vorbemerkungen¹

Zur Umwelt und Kultur

Die Gilbert-Inseln (einst auch unter dem Namen „Kingsmill-Inseln“ bekannt) liegen im südöstlichen Mikronesien. Die 16 Inseln dieses Archipels sind zwischen 3° 20' nördlicher und 2° 42' südlicher Breite sowie zwischen 172° 41' und 176° 55' östlicher Länge verstreut.

Die meisten dieser „Inseln“ sind Atolle von unterschiedlicher Größe, Ketten von Eilanden, die etwa 1—3 m über Fluthöhe auf einem langgestreckten Riff liegen, das von der Brandung im SO-Passat aufgebaut wurde. Diese Atolle sind überwiegend von einem Westriff abgeschlossen, das auch bei Ebbe noch vom Seewasser überspült wird.

Vor allem die Atolle in der Nähe des Äquators liegen in einer ariden Zone. Sie zählen zu den ärmsten Eilanden Ozeaniens und zu den unwirtschaftlichsten Regionen unserer Erde überhaupt. Der sandig-kalkige Boden trägt nur strichweise eine dünne Humusschicht, so daß allein anspruchslose Pflanzen gedeihen können. Die Tierwelt ist auf diesen Inseln spärlich vertreten, die kleine Pazifik-Ratte z.B. das einzige hier wild lebende Säugetier.

Die Hitze der äquatorialen Sonnenstrahlung wird vom Meer gemäßigt. Die Temperatur ist während des ganzen Jahres am Tage um 30° und sinkt des Nachts nur wenig. Die Inseln liegen überwiegend unter Passatwinden unterschiedlicher Stärke. Zwischen Oktober und März wehen zuweilen wochenlang heftige Westwinde, die stärkeren Regen bringen können.

¹ Die Abschnitte: „Zur Umwelt und Kultur“ und „Zur Entstehung des Films“ sind entnommen aus G. KOCH [16] (Begleitveröffentlichung).

Obwohl der Gilbert-Archipel an den polynesischen Bereich grenzt, ist seine Bevölkerung (fast 50000) schon anthropologisch klar von den Polynesiern (vgl. den nächstgelegenen polynesischen Archipel der Ellice-Inseln, Кочн [1] bis [11], [13], [14]) zu unterscheiden. Die Gilbertesen haben eine etwas dunklere Hautfarbe, ihr Haupthaar ist straffer und

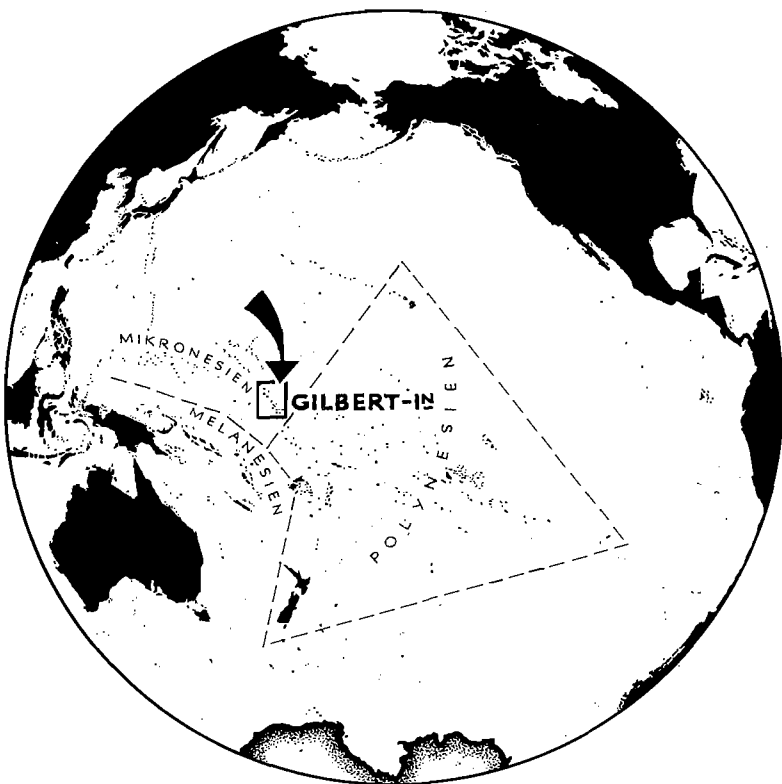


Abb. 1. Die Lage der Gilbert-Inseln im Pazifik

die Mongolenfalte am oberen Augenlid deutlicher ausgeprägt. Sie sind überwiegend schwerblütige, introvertierte, untereinander wie gegenüber Fremden leicht mißtrauische Menschen.

Die Bevölkerung der Gilbert-Inseln hat eine eigene Sprache, die relativ einheitlich innerhalb der weitläufigen Gruppe gesprochen wird und sich auch von den Idiomen der nächstgelegenen Archipele klar unterscheidet.

Auf den südlichen Atollen des Archipels gab es kein Häuptlingstum. Die patrilokalen, patrilinearen, exogamen und totemistisch bestimmten Familienverbände, geführt von den alten Männern bzw. Sippenhäuptern, waren die größten politisch und wirtschaftlich autarken Einheiten.

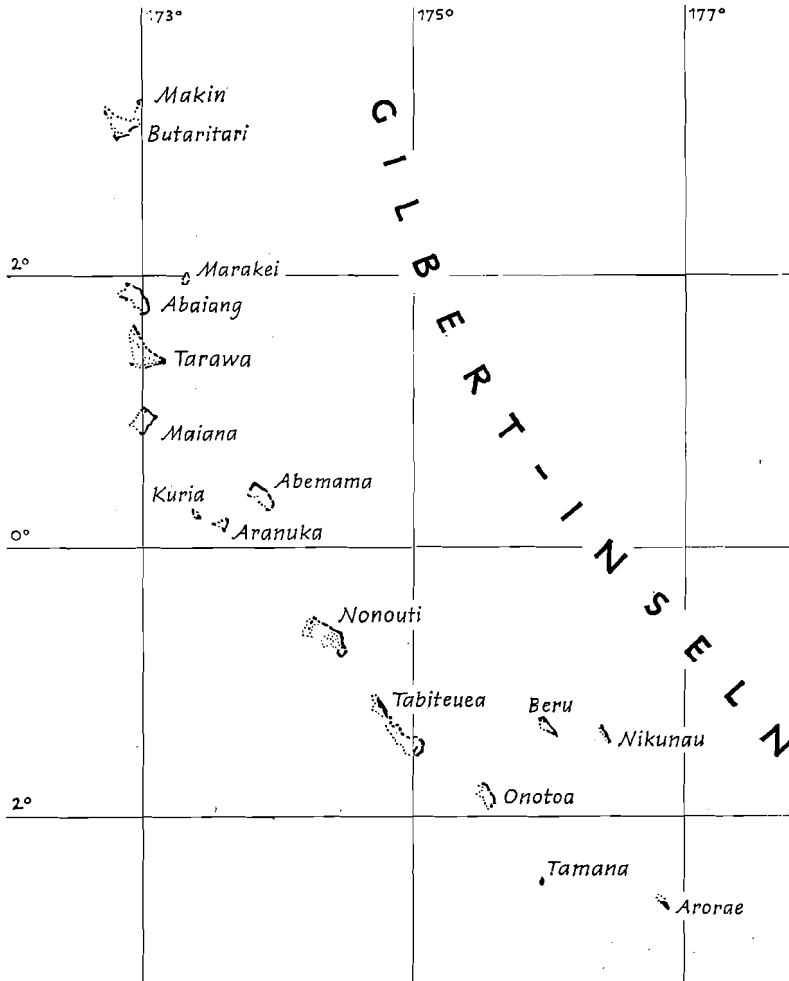


Abb. 2. Der Archipel der Gilbert-Inseln

Die Frau hat in der sozialen Ordnung eine relativ untergeordnete Stellung, doch in der geschlechtlichen Arbeitsteilung fallen ihr die leichteren Tätigkeiten zu.

Die kargen Inseln haben eine der größten Bevölkerungsdichten Ozeaniens (bis zu 500 Menschen pro Quadratmeile). Sie sind erst infolge des Reichtums des Meeres an eßbarem Getier und infolge der Verbreitung der anspruchslosen Kokospalme in diesem Ausmaß besiedlungsfähig. Die Wirtschaft der Gilbertesen hat eine starke wildbeuterische Komponente. Ihre Lebensfürsorge besteht überwiegend aus dem Erbeuten von wildlebendem Getier und dem Abernten von Pflanzen, um deren Pflege man sich kaum kümmert. Die Gilbertesen sind zwar Experten in hochentwickelten, komplizierten Pflanzungsvorgängen (z. B. die *Cyrtosperma chamissonis* betreffend, KOCH [38]), doch dieser Anbau dient vor allem dem Prestige der Familienhäupter bei seltenen Festessen.

Wirtschaft und materielle Kultur, z. T. unnötig primitiv in der Umwandlung von Naturprodukten in Verbrauchs- und Gebrauchsgüter, lassen eine mühesparende Anpassung an eine höchst unwirtliche Umwelt erkennen. Besondere Meisterleistungen außerhalb der sonst simplen Ausrüstung sind die perfekt konstruierten Segelboote (KOCH [63]), die gewaltigen Versammlungshäuser und die kunstvollen, mannigfaltig ornamentierten Schlafmatten (KOCH [51]).

Die Männer gelten seit jeher als recht kriegerisch. Infolge der Übervölkerung der Eilande waren Fehden zwischen den einzelnen Siedlungen in der Vergangenheit häufig, und auch Bevölkerungen ganzer Inseln führten gegeneinander Krieg. Die Gilbertesen fuhren gern zur See. Mit ihren schnellen Booten segelten sie zu Besuchen wie zu kriegerischen Unternehmungen nach fernerer Eilanden des Archipels, und sie griffen auch die Ellice-Inseln an.

Der Glauben an die Kraft der Magie, eng verbunden mit dem Glauben an die Macht von Ahnengeistern (*anti*), bestimmte weitgehend die alltäglichen Aktivitäten. Der harten Umwelt wie den konkurrierenden Sippen fühlte man sich erst mit Hilfe der (innerhalb der Familie jeweils vererbten) weißen und schwarzen Magie gewachsen, der individuell verehrte Ahnengeister, zuweilen auch totemistische Stammahnen, nach allgemeiner Überzeugung zum Erfolg verhalfen.

Heute ist der Gilbert-Archipel als britische Kolonie auf dem Wege zur politischen Selbständigkeit. Da die Inseln arm und nicht leicht zugänglich sind und zudem verkehrungünstig liegen und da ihre Bevölkerung nicht sehr aufgeschlossen erscheint, hat sich der Einfluß der Weißen hier noch nicht allzu stark ausgewirkt.

Zur Entstehung des Films

Während einer Expedition zu den Gilbert-Inseln, die ich von August 1963 bis März 1964 zusammen mit meiner Frau SIGRID KOCH dank der Förderung durch die Deutsche Forschungsgemeinschaft und die Staat-

lichen Museen (Preußischer Kulturbesitz) von Berlin besuchen konnte, war es möglich, im Rahmen der allgemeinen, systematischen ethnographischen Aufnahme auf den Atollen Nonouti, Tabiteuea und Onotoa 3000 m Farb-Umkehrfilm und 3000 m Schwarzweiß-Negativfilm zu belichten, aus denen dann eine Serie von 70 Filmen im Institut für den Wissenschaftlichen Film in Göttingen publiziert wurde.

Es ist der Versuch einer Gesamtdokumentation filmenswerter Bewegungsvorgänge innerhalb einer Kultur, so wie jene grundsätzlich und in dieser besonderen Situation möglich ist. Etliche Filme ergänzen einander, so daß damit ein Überblick, vor allem über die Wirtschaft und die materielle Kultur, geschieht. Das Material mag auch zum Zwecke der jeweiligen sachlichen Analyse wie zum Vergleich mit entsprechenden Erscheinungen anderer Regionen dienen.

Abgesehen davon, daß der Begriff der filmischen Gesamtdokumentation entsprechend den grundsätzlichen Notwendigkeiten und Möglichkeiten zu verstehen sei, indem die gewaltige Fülle von Bewegungsvorgängen in einer Kultur nur mit einer sinnvollen Anzahl repräsentativer Einzelfilme zu dokumentieren wäre, ist noch zu berücksichtigen, daß wesentliche Aspekte dieser Kultur in jener Filmserie fehlen. So war es nicht möglich, etwas von den verbliebenen magischen Praktiken zu filmen. Im sozialen Bereich entfielen die Komplexe von Heirat und Bestattung im Sinne der ursprünglichen Kultur infolge der fortgeschrittenen Christianisierung, und der Vorgang der Geburt wäre hier schwerlich zu filmen, wie auch der ganze Komplex der traditionellen individuellen Reifefeiern für die Mädchen außerhalb der Grenzen der auf diesen Inseln möglichen Kameraarbeit liegen dürfte. Immerhin, in Anbetracht der allgemeinen strikten Geheimhaltung schon der meisten, simplen wie komplizierten täglichen Aktivitäten der Lebensfürsorge innerhalb der einzelnen Familiengruppen, ist etlichen Männern und Frauen jener Atolle zu danken, daß sie unsere persönliche wie mechanische Beobachtung zuließen, und es ist dankbar anzuerkennen, daß berühmte Streiter mir an einsamer Stelle im Buschland ihre sonst so sorgsam geheimgehaltenen Kampfmethoden (KOCH [83], [84]) mitteilten.

Die folgenden Aufnahmen wurden im Januar 1964 mit einer Paillard-Bolex-H-16-Reflex-Kamera auf Perutz-Perkine-N-17-Schwarzweiß-Negativ-Film (mit Frequenzen von 24 und 64 B/s) durchgeführt.

Körbe

In der materiellen Kultur der Gilbertesen finden wir naturgemäß viele Körbe unterschiedlicher Typen und für mancherlei Zwecke: Sammelkörbe für Meeresgetier, Fischerkörbe, Lastenkörbe (KOCH [45]), die im Buschland verwendet werden, Speisenkörbe zum Auftragen und

zum Bewahren von Nahrung (vgl. KOCH [48]), Körbe für Rauchutensilien und Kleider- und Schmuckkörbe. Die meisten Körbe werden aus Kokosfiederblättern geflochten, kleine, besonders fein gearbeitete jedoch aus Blattstreifen der Pandanus-Palme.

Im allgemeinen ist die Korbherstellung eine Frauenarbeit. Wie alles Gebrauchsgut sind auch die Körbe „Hauseigentum“, unterliegen also rechtlich der Verfügungsgewalt des Hausherrn, was jedoch hinsichtlich der alltäglichen Nutzung keine weitere praktische Bedeutung hat.

Der Fischerkorb *baene ni kibe* wird, wie schon sein Name besagt, beim nächtlichen Fackel-Fischfang benutzt; die Männer sammeln die im seichten Wasser des Ostriffs erbeuteten Fische in dem über die Schulter gehängten Korb. Dieser wird von den Frauen aus Kokosblättern, die von den Männern auf den Palmen geschlagen sind, innerhalb einer knappen Stunde geflochten (vgl. den kleineren, aus dem geschlossenen jungen Kokospalmbblatt gearbeiteten Sammel- und Fischerkorb *kuru-baene* in KOCH [46]). Bei schonender Behandlung ist er mehrere Wochen lang benutzbar.

Filminhalt

Früh am Morgen erklettert Matia (ohne Hilfsmittel) eine Kokospalme auf dem Land seiner Sippe am Rande der Siedlung Tetua auf dem Atoll Nonouti. Mit seinem Buschmesser schlägt er zwei junge, voll entfaltete Blätter ab, die er zum Erdboden fallen läßt. Nachdem Matia wieder von der Palme herabgestiegen ist, trägt er die beiden Blätter zu seinem Siedlungsplatz, um sie dort bis zur Mitte des Tages der Sonne auszusetzen.

Tetawa, die Frau des Sippenhauptes, nimmt die beiden, zum großen Teil jetzt braun gedörrten Blätter auf, bringt sie vor das Schlafhaus (*uma ni matu, bata*) ihrer Familie und zieht dort Fiederreihen samt Oberhautstreifen von der Blattmittelrippe ab. Dann beginnt sie mit der Vorbereitung der Flechtpartien, indem sie die in Längsrichtung, entlang ihrer Mittelrippen, gefalteten Fiedern im Ansatz einzeln umeinanderlegt und das Ende einer derart bereiteten Fiederreihe mit einer Blattfaser festbindet. Dieses ist die Randbildung für den entstehenden Korb. Nachdem eine zweite Blattpartie derart zubereitet ist, reißt Tetawa noch mehrere Fiedern vom anderen Kokosblatt und legt sie für die weitere Flechtarbeit bereit.

Die alte Frau beginnt jetzt, die beiden zuvor bearbeiteten Fiederreihen zu verflechten. Sie hat dazu die beiden Parteien übereinandergelegt und flicht nun in Köpermanier (im scheinbaren Schräglauf) von einem Ende zum anderen und fügt dabei noch je nach Bedarf einzelne der zuvor bereitgelegten Fiedern ein. Indem die Frau nach Beendigung jeder Flechtreihe eine weitere in entgegengesetzter Richtung (also im „Rücklauf“) arbeitet, entsteht langsam die Wandung des geplanten

Korbes. Im Flechtsystem der einander überkreuzenden Fiedern werden jeweils zwei querliegende Fiedern von den einzelnen Flechtstreifen überschlagen (vgl. Кошн [46]).

Das Durchflechten einer weiteren Reihe ist in Zeitdehnung zu beobachten.



Abb. 3. Frau von Nonouti beim Flechten des Fischerkorbes *baene ni kibe*

Zur vorläufigen Befestigung des unteren Randes (zum geplanten Korbboden) legt die Frau jeweils ein Fiederblatt der oberen Partie um das nächste, so daß das erstere auf die gearbeitete Fläche zu liegen kommt. Derart arbeitet sie über die ganze Breite; die zuunterst liegende Partie, die zuvor mit der ersteren im Flechtsystem vereint wurde, bleibt bei diesem Vorgang unberührt.

Die Frau blockiert das Ende des soeben entstandenen „Randes“ mit einer Fiederschlaufe und wendet dann das Werkstück, das die Korbwandung bilden soll. Sie biegt diese zusammen. Von einer der beiden Schmalseiten greift sie zwei Fiedern, verkürzt diese durch eine Faltung und führt sie durch das Ende des oberen Randes der Gegenseite. Hier

faltet sie gleichfalls zwei hervorstehende Fiedern, um diese durch das Ende des oberen Randes von der ersteren Schmalseite zu stecken.

Nachdem die Wandung derart im Beginn geschlossen ist, verflecht Tetawa die beiden Schmalseiten miteinander im üblichen System.

Dann flicht die Frau die Korbwandung rundum in der bisherigen Manier bis zur gewünschten Länge; sie hat dazu den werdenden Korb auf seinen Rand gestellt und dreht ihn während der fortschreitenden Arbeit.

Tetawa befestigt das Ende der Flechtpartie (den vorläufigen unteren Rand des umgekehrt stehenden Werkstückes), indem sie auf beiden Seiten Fiederblätter jeweils um die nächstfolgenden faltet und das Ende des jeweiligen „Saumes“ mit einer Blattschlaufe blockiert.




Abb. 4. Fischerkorb *baene ni kibe*. Nonouti.

39 cm hoch, 33 cm breit

(Museum für Völkerkunde Berlin, Abt. Südsee; Kat.-Nr. VI 47 112)

Die Frau nimmt den werdenden Korb zwischen die Beine, den noch offenen Boden zu sich gekehrt, und dann flicht sie diesen zu, indem sie aus beiden Seiten jeweils Fiederblätter zum dreisträngigen Zopfgeflecht löst. Die an beiden Seiten überstehenden Zopfpartien werden verknotet, parallel zur Wandung geführt, in einigem Abstand zur Bodenecke in die Wandung hinein- und wieder herausgesteckt und schließlich mit einem weiteren Knoten blockiert.

Tetawa beginnt nun, den Tragstrang für den fertigen Korb zu arbeiten. Dazu teilt sie mit ihrem Daumnagel Flechtstreifen von etlichen Fiederblättern ab. Einige davon führt sie um den Korbrand, um mit diesen und unter Hinzufügen weiterer ein dreisträngiges Zopfgeflecht anzufertigen.

Nachdem der Strang eine größere Länge erreicht hat, zieht die Frau ihn in einigem Abstand von seiner Anfangsbefestigung unterhalb des Randes durch die Korbwandung, streckt ihn kurz zum Abmessen der rechten Länge, und dann setzt sie das Zopfgeflecht um den Rand nach innen fort. Die überstehende Zopfpartie wird verknotet und der Rest abgeschnitten.

Schließlich säubert die Frau noch den Rand des Korbes, indem sie mit dem Messer die überstehenden Blattstreifenreste abschneidet. Matia, der die Kokospalmblätter für die Anfertigung des Fischerkorbes (*baene ni kibe*) zu Anfang besorgte und für den dieser bestimmt ist, kommt dann herbei und hängt sich den Korb in der typischen Weise über die rechte Schulter, indem er Kopf und linken Arm unter dem Tragstrang durchsteckt.

Filmveröffentlichungen

Aus den Expeditionen des Autors nach Polynesien und Mikronesien sind folgende Filme entstanden:

- [1] Polynesier (Niutao, Ellice-Inseln) — Herstellen von Kokosfaserschnur. Film E 411.
- [2] Polynesier (Niutao, Ellice-Inseln) — Bau eines großen Auslegerbootes. Film E 408.
- [3] Polynesier (Niutao, Ellice-Inseln) — Bau eines Schlafhauses. Film E 409.
- [4] Polynesier (Niutao, Ellice-Inseln) — Bau einer Erdofenhütte. Film E 410.
- [5] Polynesier (Niutao, Ellice-Inseln) — Fischfang auf hoher See (Bonito-Fang). Film E 412.
- [6] Polynesier (Niutao, Ellice-Inseln) — Arbeiten in einer Pflanzungsgrube. Film E 413.
- [7] Polynesier (Niutao, Ellice-Inseln) — Zubereiten von pulaka-Knollen (taufangongo-Verfahren). Film E 414.
- [8] Polynesier (Niutao, Ellice-Inseln) — fakanau-Tänze. Film E 415.
- [9] Polynesier (Niutao, Ellice-Inseln) — fatele-Tänze. Film E 416.
- [10] Polynesier (Niutao, Ellice-Inseln) — siva-Tanz. Film E 417.
- [11] Polynesier (Niutao, Ellice-Inseln) — viiki-Tanz. Film E 418.
- [12] Polynesier (Niutao, Ellice-Inseln) — Fadenspiele. Film E 885.
- [13] Polynesier (Niutao, Ellice-Inseln) — Wettkämpfe und Spiele. Film E 420.
- [14] Polynesier (Niutao, Ellice-Inseln) — failima-Schaukämpfe. Film E 419.
- [15] Geheime Methoden der Selbstverteidigung (failima) auf Niutao im Ellice-Archipel. Film D 841.
- [16] Mikronesier (Gilbert-Inseln, Nonouti) — Sammeln von Meerestieren. Film E 1006.
- [17] Mikronesier (Gilbert-Inseln, Nonouti) — Fangen von Krebsen (*Lysiosquilla maculata*) im Lagunenwatt. Film E 1007.
- [18] Mikronesier (Gilbert-Inseln, Nonouti) — Fangen und Sammeln von Meerestieren auf dem Ostriff. Film E 870.
- [19] Mikronesier (Gilbert-Inseln, Nonouti) — Gemeinschaftlicher Fischfang durch Absperren einer Lagunenbucht. Film E 846.

- [20] Mikronesier (Gilbert-Inseln, Tabiteuea) — Fischfang mit Zugnetz in der Lagune. Film E 872.
- [21] Mikronesier (Gilbert-Inseln, Nonouti und Onotoa) — Rochen-Jagd. Film E 844.
- [22] Mikronesier (Gilbert-Inseln, Nonouti) — Anfertigen eines Schlingenstabes für den Aalfang auf dem Ostriff. Film E 871.
- [23] Mikronesier (Gilbert-Inseln, Nonouti) — Bau einer Reuse für den Muränen-Fang. Film E 845.
- [24] Mikronesier (Gilbert-Inseln, Nonouti und Onotoa) — Angeln. Film E 847.
- [25] Mikronesier (Gilbert-Inseln, Onotoa) — Schwimmstile. Film E 874.
- [26] Mikronesier (Gilbert-Inseln, Onotoa) — Ausgraben von Geocaroides-Krabben im Buschland, Zubereiten. Film E 1008.
- [27] Mikronesier (Gilbert-Inseln, Nonouti) — Sammeln und Zubereiten von Portulak. Film E 848.
- [28] Mikronesier (Gilbert-Inseln, Nonouti) — Pflanzen einer Kokosnuß. Film E 849.
- [29] Mikronesier (Gilbert-Inseln, Tabiteuea) — Palmsaft-Gewinnung. Film E 850.
- [30] Mikronesier (Gilbert-Inseln, Nonouti) — Bereiten von Palmsaft-Sirup. Film E 851.
- [31] Mikronesier (Gilbert-Inseln, Nonouti) — Ernten und Verzehren junger Kokosnüsse. Film E 852.
- [32] Mikronesier (Gilbert-Inseln, Nonouti) — Bereiten von Kokosöl zur äußerlichen Anwendung. Film E 873.
- [33] Mikronesier (Gilbert-Inseln, Nonouti) — Pflanzen von Pandanus. Film E 853.
- [34] Mikronesier (Gilbert-Inseln, Tabiteuea) — Zubereiten von Pandanus-Präserve „tuae“. Film E 854.
- [35] Mikronesier (Gilbert-Inseln, Tabiteuea) — Zubereiten der Pandanus-Präserve „kububu“. Film E 855.
- [36] Mikronesier (Gilbert-Inseln, Nonouti) — Pflanzen des Feigenbaumes *Ficus tinctoria*. Film E 856.
- [37] Mikronesier (Gilbert-Inseln, Nonouti) — Pflücken und Zubereiten der Früchte des Feigenbaumes *Ficus tinctoria*. Film E 857.
- [38] Mikronesier (Gilbert-Inseln, Tabiteuea) — Anbau von Taro in Pflanzungsgruben. Film E 858.
- [39] Mikronesier (Gilbert-Inseln, Nonouti) — Zubereiten von Taro im Erdofen. Film E 859.
- [40] Mikronesier (Gilbert-Inseln, Nonouti) — Bereiten der Taro-Speise „uatoro“. Film E 860.
- [41] Mikronesier (Gilbert-Inseln, Nonouti) — Herstellen und Benutzen des Feuerpfluges. Film E 861.
- [42] Mikronesier (Gilbert-Inseln, Nonouti) — Binden und Abbrennen einer Fackel. Film E 862.
- [43] Mikronesier (Gilbert-Inseln, Nonouti) — Flechten eines Kokosblatt-Fächers. Film E 814.
- [44] Mikronesier (Gilbert-Inseln, Onotoa) — Flechten eines Fächers aus jungem Kokosblatt. Film E 815.

- [45] Mikronesier (Gilbert-Inseln, Tabiteuea) — Flechten eines Lastenkorbes. Film E 816.
- [46] Mikronesier (Gilbert-Inseln, Onotoa) — Flechten des Fischerkorbes „kurubaene“. Film E 817.
- [47] Mikronesier (Gilbert-Inseln, Nonouti) — Flechten des Fischerkorbes „baene ni kibe“. Film E 818.
- [48] Mikronesier (Gilbert-Inseln, Nonouti) — Flechten eines Vorratskorbes. Film E 819.
- [49] Mikronesier (Gilbert-Inseln, Tabiteuea) — Flechten einer Bodenmatte. Film E 820.
- [50] Mikronesier (Gilbert-Inseln, Nonouti) — Flechten einer Sitzmatte. Film E 821.
- [51] Mikronesier (Gilbert-Inseln, Tabiteuea) — Flechten einer Schlafmatte. Film E 822.
- [52] Mikronesier (Gilbert-Inseln, Nonouti) — Flechten eines Fischerhutes. Film E 823.
- [53] Mikronesier (Gilbert-Inseln, Tabiteuea) — Knüpfen eines Riedgras-Schurzes. Film E 827.
- [54] Mikronesier (Gilbert-Inseln, Nonouti) — Knüpfen eines Kokospalmblatt-Schurzes. Film E 828.
- [55] Mikronesier (Gilbert-Inseln, Nonouti) — Anfertigen eines Kopfschmuckes. Film E 824.
- [56] Mikronesier (Gilbert-Inseln, Nonouti) — Herstellen von Kokosfaserseil. Film E 825.
- [57] Mikronesier (Gilbert-Inseln, Nonouti) — Herstellen eines Kokosfaserseils. Film E 826.
- [58] Mikronesier (Gilbert-Inseln, Nonouti) — Herstellen eines Keschers. Film E 829.
- [59] Mikronesier (Gilbert-Inseln, Nonouti) — Knüpfen eines Erdsiebes. Film E 830.
- [60] Mikronesier (Gilbert-Inseln, Tabiteuea) — Bau eines Schlafhauses. Film E 834.
- [61] Mikronesier (Gilbert-Inseln, Nonouti) — Bau eines Floßbootes. Film E 832.
- [62] Mikronesier (Gilbert-Inseln, Onotoa) — Anfertigen und Gebrauch eines Mattensegels. Film E 833.
- [63] Manövrieren von Segelbooten im Gebiet des Gilbert-Archipels (Mikronesien). Film W 769.
- [64] Mikronesier (Gilbert-Inseln, Nonouti) — Kinderspiele. Film E 875.
- [65] Mikronesier (Gilbert-Inseln, Nonouti) — Flechten eines Balles. Film E 936.
- [66] Mikronesier (Gilbert-Inseln, Nonouti) — Ballspiel der Mädchen „warebwi“. Film E 876.
- [67] Mikronesier (Gilbert-Inseln, Onotoa) — Schlagstabspiel „bwerera“. Film E 877.
- [68] Mikronesier (Gilbert-Inseln, Nonouti) — Steinwurfspiel „katua“. Film E 878.
- [69] Mikronesier (Gilbert-Inseln, Nonouti) — Ballspiel der Männer „boiri“. Film E 879.
- [70] Mikronesier (Gilbert-Inseln, Nonouti) — Anfertigen eines Balles mit Steinkern. Film E 880.

- [71] Mikronesier (Gilbert-Inseln, Nonouti) — Ballspiel der Männer „oreano“. Film E 881.
- [72] Mikronesier (Gilbert-Inseln, Nonouti) — Hahnenkampf. Film E 882.
- [73] Mikronesier (Gilbert-Inseln, Onotoa) — Anfertigen eines Drachens. Film E 831.
- [74] Mikronesier (Gilbert-Inseln, Tabiteuea) — Fadenspiele. Film E 883.
- [75] Mikronesier (Gilbert-Inseln, Onotoa) — Fadenspiele. Film E 884.
- [76] Mikronesier (Gilbert-Inseln, Tabiteuea) — „ruoia“-Tanz „kawawa“. Film E 915.
- [77] Mikronesier (Gilbert-Inseln, Tabiteuea) — „ruoia“-Tänze. Film E 916.
- [78] Mikronesier (Gilbert-Inseln, Onotoa) — „ruoia“-Tanz „kamei“. Film E 917.
- [79] Mikronesier (Gilbert-Inseln, Tabiteuea) — „bino“-Tanz. Film E 918.
- [80] Mikronesier (Gilbert-Inseln, Nonouti) — „tiréré“-Tanz „ngeaba“. Film E 919.
- [81] Mikronesier (Gilbert-Inseln, Onotoa) — „batere“-Tanz. Film E 920.
- [82] Mikronesier (Gilbert-Inseln, Onotoa) — Tanzbewegungen mit dem „kakekekeke“-Schurz. Film E 921.
- [83] Geheime Kampfmethoden auf Nonouti im Gilbert-Archipel. Film D 895.
- [84] Geheime Kampfmethoden auf Onotoa im Gilbert-Archipel. Film D 896.
- [85] Mikronesier (Gilbert-Inseln, Nonouti) — Krankenbehandlung (Massage, Zahnbehandlung). Film E 937.

Literatur

- [86] GRIMBLE, A.: The Migrations of a Pandanus People. Polynesian Society Mem. Nr. 12. 1933/34.
- [87] GRIMBLE, A.: A Pattern of Islands. London 1952.
- [88] KOCH, G.: Materielle Kultur der Gilbert-Inseln. Veröffentl. d. Mus. f. Völkerkunde Berlin. N.F. 6. 1965.
- [89] KOCH, G.: Erfahrungen bei der filmischen Gesamtdokumentation einer Kultur (Gilbert-Inseln). In: Research Film. 5 (1966), 599—603.

Zeichnungen: E. ARMGARDT — Foto: Verfasser