

# ENCYCLOPAEDIA CINEMATOGRAPHICA

Editor: G. WOLF

---

*E 814/1965*

**Mikronesier (Gilbert-Inseln, Nonouti)  
Flechten eines Kokosblatt-Fächers**

Mit 3 Abbildungen

GÖTTINGEN 1968

---

INSTITUT FÜR DEN WISSENSCHAFTLICHEN FILM

## Mikronesier (Gilbert-Inseln, Nonouti) Flechten eines Kokosblatt-Fächers

G. KOCH, Berlin

### Allgemeine Vorbemerkungen<sup>1</sup>

#### Zur Umwelt und Kultur

Die Gilbert-Inseln (einst auch unter dem Namen „Kingsmill-Inseln“ bekannt) liegen im südöstlichen Mikronesien. Die 16 Inseln dieses Archipels sind zwischen 3° 20' nördlicher und 2° 42' südlicher Breite sowie zwischen 172° 41' und 176° 55' östlicher Länge verstreut.

Die meisten dieser „Inseln“ sind Atolle von unterschiedlicher Größe, Ketten von Eilanden, die etwa 1—3 m über Fluthöhe auf einem langgestreckten Riff liegen, das von der Brandung im SO-Passat aufgebaut wurde. Diese Atolle sind überwiegend von einem Westriff abgeschlossen, das auch bei Ebbe noch vom Seewasser überspült wird.

Vor allem die Atolle in der Nähe des Äquators liegen in einer ariden Zone. Sie zählen zu den ärmsten Eilanden Ozeaniens und zu den unwirtlichsten Regionen unserer Erde überhaupt. Der sandig-kalkige Boden trägt nur strichweise eine dünne Humusschicht, so daß allein anspruchslose Pflanzen gedeihen können. Die Tierwelt ist auf diesen Inseln spärlich vertreten, die kleine Pazifik-Ratte z. B. das einzige hier wild lebende Säugetier.

Die Hitze der äquatorialen Sonnenstrahlung wird vom Meer gemäßigt. Die Temperatur ist während des ganzen Jahres am Tage um 30° und sinkt des Nachts nur wenig. Die Inseln liegen überwiegend unter Passatwinden unterschiedlicher Stärke. Zwischen Oktober und März wehen zuweilen wochenlang heftige Westwinde, die stärkeren Regen bringen können.

<sup>1</sup> Die Abschnitte: „Zur Umwelt und Kultur“ und „Zur Entstehung des Films“ sind entnommen aus G. KOCH [16] (Begleitveröffentlichung).

Obwohl der Gilbert-Archipel an den polynesischen Bereich grenzt, ist seine Bevölkerung (fast 50000) schon anthropologisch klar von den Polynesiern (vgl. den nächstgelegenen polynesischen Archipel der Ellice-Inseln, Кочн [1] bis [11], [13], [14]) zu unterscheiden. Die Gilbertesen haben eine etwas dunklere Hautfarbe, ihr Haupthaar ist straffer und

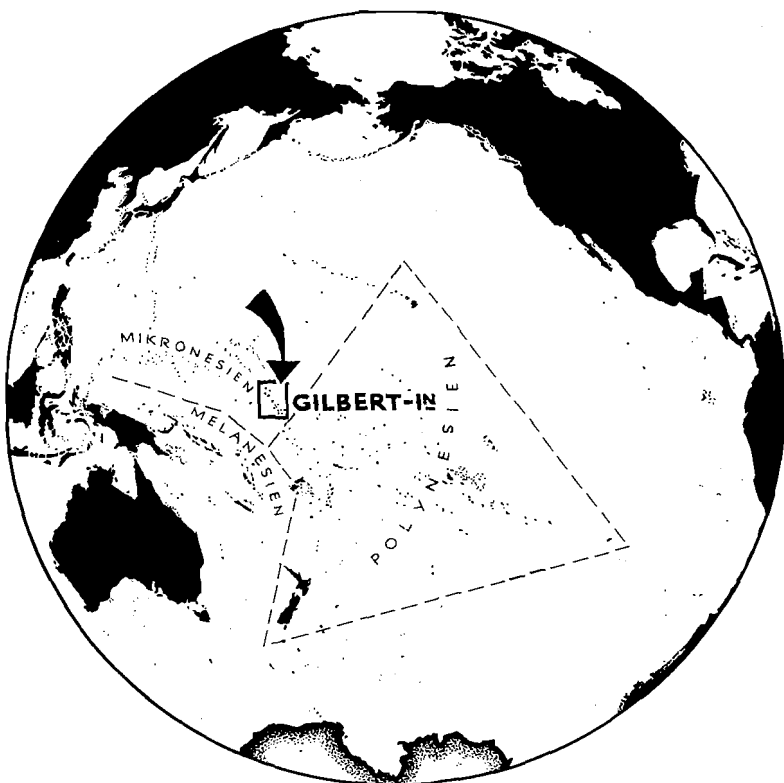


Abb. 1. Die Lage der Gilbert-Inseln im Pazifik

die Mongolenfalte am oberen Augenlid deutlicher ausgeprägt. Sie sind überwiegend schwerblütige, introvertierte, untereinander wie gegenüber Fremden leicht mißtrauische Menschen.

Die Bevölkerung der Gilbert-Inseln hat eine eigene Sprache, die relativ einheitlich innerhalb der weitläufigen Gruppe gesprochen wird und sich auch von den Idiomen der nächstgelegenen Archipele klar unterscheidet.

Auf den südlichen Atollen des Archipels gab es kein Häuptlingstum. Die patrilokalen, patrilinearen, exogamen und totemistisch bestimmten Familienverbände, geführt von den alten Männern bzw. Sippenhäuptern, waren die größten politisch und wirtschaftlich autarken Einheiten.

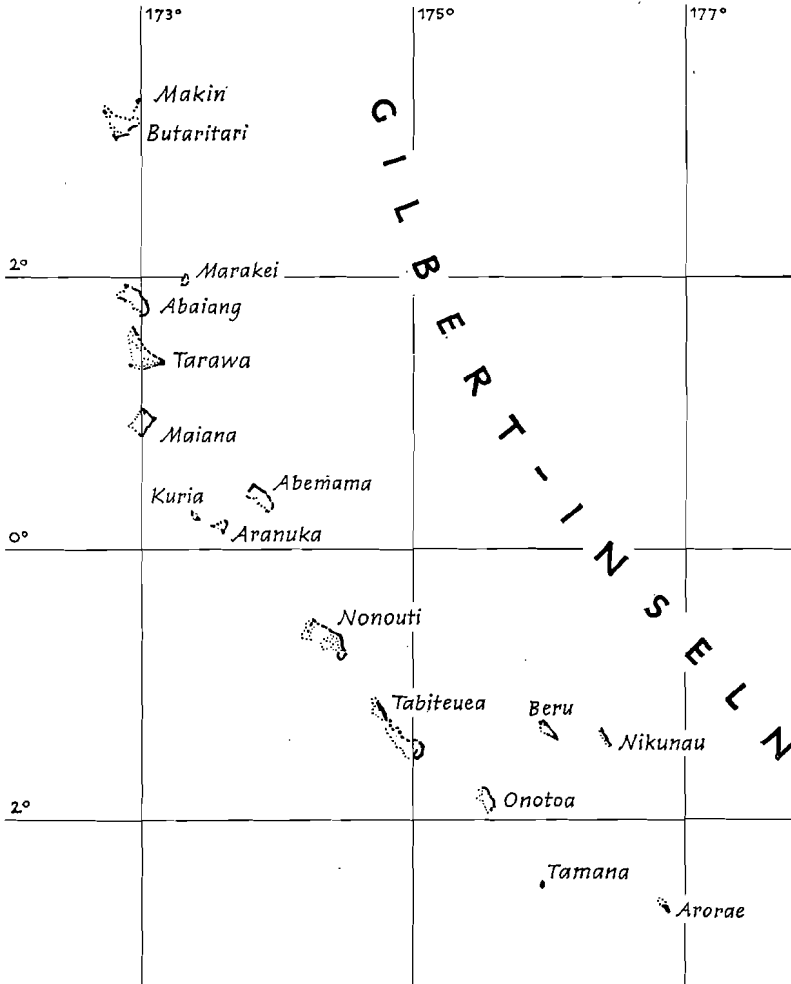


Abb. 2. Der Archipel der Gilbert-Inseln

Die Frau hat in der sozialen Ordnung eine relativ untergeordnete Stellung, doch in der geschlechtlichen Arbeitsteilung fallen ihr die leichteren Tätigkeiten zu.

Die kargen Inseln haben eine der größten Bevölkerungsdichten Ozeaniens (bis zu 500 Menschen pro Quadratmeile). Sie sind erst infolge des Reichtums des Meeres an eßbarem Getier und infolge der Verbreitung der anspruchslosen Kokospalme in diesem Ausmaß besiedlungsfähig. Die Wirtschaft der Gilbertesen hat eine starke wildbeuterische Komponente. Ihre Lebensfürsorge besteht überwiegend aus dem Erbeuten von wildlebendem Getier und dem Abernten von Pflanzen, um deren Pflege man sich kaum kümmert. Die Gilbertesen sind zwar Experten in hochentwickelten, komplizierten Pflanzungsvorgängen (z. B. die *Cyrtosperma chamissonis* betreffend, KOCH [38]), doch dieser Anbau dient vor allem dem Prestige der Familienhäupter bei seltenen Festessen.

Wirtschaft und materielle Kultur, z. T. unnötig primitiv in der Umwandlung von Naturprodukten in Verbrauchs- und Gebrauchsgüter, lassen eine mühesparende Anpassung an eine höchst unwirtliche Umwelt erkennen. Besondere Meisterleistungen außerhalb der sonst simplen Ausrüstung sind die perfekt konstruierten Segelbocote (KOCH [63]), die gewaltigen Versammlungshäuser und die kunstvollen, mannigfaltig ornamentierten Schlafmatten (KOCH [51]).

Die Männer gelten seit jeher als recht kriegerisch. Infolge der Übervölkerung der Eilande waren Fehden zwischen den einzelnen Siedlungen in der Vergangenheit häufig, und auch Bevölkerungen ganzer Inseln führten gegeneinander Krieg. Die Gilbertesen fuhren gern zur See. Mit ihren schnellen Booten segelten sie zu Besuchen wie zu kriegerischen Unternehmungen nach ferneren Eilanden des Archipels, und sie griffen auch die Ellice-Inseln an.

Der Glauben an die Kraft der Magie, eng verbunden mit dem Glauben an die Macht von Ahnengeistern (*anti*), bestimmte weitgehend die alltäglichen Aktivitäten. Der harten Umwelt wie den konkurrierenden Sippen fühlte man sich erst mit Hilfe der (innerhalb der Familie jeweils vererbten) weißen und schwarzen Magie gewachsen, der individuell verehrte Ahnengeister, zuweilen auch totemistische Stammahnen, nach allgemeiner Überzeugung zum Erfolg verhalfen.

Heute ist der Gilbert-Archipel als britische Kolonie auf dem Wege zur politischen Selbständigkeit. Da die Inseln arm und nicht leicht zugänglich sind und zudem verkehrungünstig liegen und da ihre Bevölkerung nicht sehr aufgeschlossen erscheint, hat sich der Einfluß der Weißen hier noch nicht allzu stark ausgewirkt.

#### Zur Entstehung des Films

Während einer Expedition zu den Gilbert-Inseln, die ich von August 1963 bis März 1964 zusammen mit meiner Frau SIGRID KOCH dank der Förderung durch die Deutsche Forschungsgemeinschaft und die Staat-

lichen Museen (Preußischer Kulturbesitz) von Berlin besuchen konnte, war es möglich, im Rahmen der allgemeinen, systematischen ethnographischen Aufnahme auf den Atollen Nonouti, Tabiteuea und Onotoa 3000 m Farb-Umkehrfilm und 3000 m Schwarzweiß-Negativfilm zu belichten, aus denen dann eine Serie von 70 Filmen im Institut für den Wissenschaftlichen Film in Göttingen publiziert wurde.

Es ist der Versuch einer Gesamtdokumentation filmenswerter Bewegungsvorgänge innerhalb einer Kultur, so wie jene grundsätzlich und in dieser besonderen Situation möglich ist. Etliche Filme ergänzen einander, so daß damit ein Überblick, vor allem über die Wirtschaft und die materielle Kultur, geschieht. Das Material mag auch zum Zwecke der jeweiligen sachlichen Analyse wie zum Vergleich mit entsprechenden Erscheinungen anderer Regionen dienen.

Abgesehen davon, daß der Begriff der filmischen Gesamtdokumentation entsprechend den grundsätzlichen Notwendigkeiten und Möglichkeiten zu verstehen sei, indem die gewaltige Fülle von Bewegungsvorgängen in einer Kultur nur mit einer sinnvollen Anzahl repräsentativer Einzelfilme zu dokumentieren wäre, ist noch zu berücksichtigen, daß wesentliche Aspekte dieser Kultur in jener Filmserie fehlen. So war es nicht möglich, etwas von den verbliebenen magischen Praktiken zu filmen. Im sozialen Bereich entfielen die Komplexe von Heirat und Bestattung im Sinne der ursprünglichen Kultur infolge der fortgeschrittenen Christianisierung, und der Vorgang der Geburt wäre hier schwerlich zu filmen, wie auch der ganze Komplex der traditionellen individuellen Reifefeiern für die Mädchen außerhalb der Grenzen der auf diesen Inseln möglichen Kameraarbeit liegen dürfte. Immerhin, in Anbetracht der allgemeinen strikten Geheimhaltung schon der meisten, simplen wie komplizierten täglichen Aktivitäten der Lebensfürsorge innerhalb der einzelnen Familiengruppen, ist etlichen Männern und Frauen jener Atolle zu danken, daß sie unsere persönliche wie mechanische Beobachtung zuließen, und es ist dankbar anzuerkennen, daß berühmte Streiter mir an einsamer Stelle im Buschland ihre sonst so sorgsam geheimgehaltenen Kampfmethoden (Кочн [83], [84]) mitteilten.

Die folgenden Aufnahmen wurden im November 1963 mit einer Paillard-Bolex-H-16-Reflex-Kamera auf Perutz-Perkine-N-17-Schwarzweiß-Negativfilm (mit einer Frequenz von 24 B/s) durchgeführt.

### Fächer

Ein typisches Beispiel aus der schlichten materiellen Kultur dieser Inseln ist der einfache Fächer (*iriba te bani*), den die Frauen (zuweilen auch alte Männer) aus dem frischen Kokosblatt arbeiten. Sie benutzen ihn vor allem zum Feueranfachen (Кочн [39]) und auch zur Kühlung

und zum Abwehren von Moskitos während der Alltagsarbeit. Dieser in wenigen Minuten geflochtene und nicht sehr lange haltbare grobe Fächer ist von dem schwieriger herzustellenden und zur Dauerbenutzung bestimmten feingeflochtenen *iriba* (KOCH [44]) aus einem präparierten jungen Kokospalmblatt zu unterscheiden.

Auch wenn die Frau ein derart schlichtes Objekt hergestellt hat, ist es gemäß traditioneller Sitte nicht ihr unumschränkter Besitz, sondern, wie sonstiges Gebrauchsgut, „Eigentum des Hauses“, d. h. letztthin unter der Verfügungsgewalt des Hausherrn, ein Recht, das sich indessen bei solch simplem Gegenstand kaum auswirkt.

### Filminhalt

Die alte Beneta hat ein ausgewachsenes Blatt einer Kokospalme auf dem Land ihrer Sippe am Rande der Siedlung Tetua auf dem Atoll Nonouti herabgebogen, um davon zwei Blattrippenstreifen mit anhängenden Fiederblättern zu lösen. Sie schneidet diese mit einem Messer an und zieht sie dann mit der bloßen Hand ab. Um für die Flechtarbeit möglichst lange Fiedern zu erhalten, zieht Beneta die Streifen im mittleren Teil des Kokospalmblattes beidseitig ab.

Sie setzt sich nieder und zählt wiederholt und mühsam an jeder der beiden auf ihrem Schoß liegenden Fiederreihen sieben Fiedern ab und entfernt dann den überschüssigen Rest.

Anschließend beginnt Beneta mit der Flechtarbeit, indem sie die beiden Fiederblattreihen zunächst in einer Linie hält und die Fiedern der einander berührenden Enden ineinander verschränkt. Sie führt die Fiedern jeweils wechselnd über und unter den nächstliegenden durch, so daß ein schachbrettartiges Muster entsteht.

Dabei ergibt sich bald ein Anfangsgeflecht im Winkel. Beneta dehnt jenes aus, indem sie fortfährt, die Fiedern wechselnd über- und untereinander durchzuführen. So sind bald alle Fiedern erfaßt, und die Fläche wächst, da die Frau nun von links nach rechts und von rechts nach links fortlaufend weiterarbeitet und dabei die vorhandenen Fiederblätter in ihrer Länge weitgehend verbraucht.

Beneta zieht das Werkstück jetzt zurecht, um das Geflecht zu straffen. Dann legt sie ein hervorstehendes Fiederblatt um und führt es über und unter den quer zu seiner Laufrichtung hervorstehenden anderen Fiederblattenden durch, um damit einen der beiden Ränder zu bilden. Diesen Vorgang wiederholt sie an der anderen Seite zur zweiten Außenrandbildung. Dann beginnt Beneta, die noch überstehenden Fiederteile in das Geflecht einzuziehen. Dazu knickt sie jeweils die Spitze der über die Randpartie umgelegten Fieder im Munde und führt sie dann rücklaufend durch das Geflecht, jeweils dem System entsprechend über oder unter die schon verarbeiteten Fiedern.

Während dieses Vorganges wendet Beneta den entstehenden Fächer zweimal, um die sowohl auf der Ober- wie auf der Unterseite hervorragenden Fiederenden entsprechend umlegen und in das Geflecht einführen zu können. Es ist zu beobachten, daß alle umgelegten Fiedern zunächst die beiden „Felder“ am Rand überspringen, um dann exakt in das Geflecht eingearbeitet zu werden.

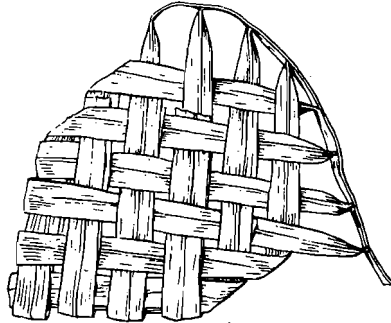


Abb. 3. Kokosblatffächer (*iriba te bani*).  
Nonouti, 28,5 cm lang

(Museum für Völkerkunde Berlin, Abt. Südsee; Kat.-Nr. VI 47 672)

Schließlich schneidet Beneta die noch aus dem Flechtwerk hervorstehenden Fiederspitzen mit einem Messer (früher wohl mit einer scharfen Muschelschale) ab.

Der Fächer (*iriba te bani*) ist nun fertig. Beneta benutzt ihn gleich. Man erkennt, daß der grifflose Fächer einfach an einer seiner Seiten gehalten wird, mit seiner leicht konkaven Unterseite erdwärts.

### Filmveröffentlichungen

Aus den Expeditionen des Autors nach Polynesien und Mikronesien sind folgende Filme entstanden:

- [1] Polynesier (Niutao, Ellice-Inseln) — Herstellen von Kokosfaserschnur. Film E 411.
- [2] Polynesier (Niutao, Ellice-Inseln) — Bau eines großen Auslegerbootes. Film E 408.
- [3] Polynesier (Niutao, Ellice-Inseln) — Bau eines Schlafhauses. Film E 409.
- [4] Polynesier (Niutao, Ellice-Inseln) — Bau einer Erdofenhütte. Film E 410.
- [5] Polynesier (Niutao, Ellice-Inseln) — Fischfang auf hoher See (Bonito-Fang). Film E 412.



- [6] Polynesier (Niutao, Ellice-Inseln) — Arbeiten in einer Pflanzungsgrube. Film E 413.
- [7] Polynesier (Niutao, Ellice-Inseln) — Zubereiten von pulaka-Knollen (taufangongo-Verfahren). Film E 414.
- [8] Polynesier (Niutao, Ellice-Inseln) — fakanau-Tänze. Film E 415.
- [9] Polynesier (Niutao, Ellice-Inseln) — fatele-Tänze. Film E 416.
- [10] Polynesier (Niutao, Ellice-Inseln) — siva-Tanz. Film E 417.
- [11] Polynesier (Niutao, Ellice-Inseln) — viiki-Tanz. Film E 418.
- [12] Polynesier (Niutao, Ellice-Inseln) — Fadenspiele. Film E 885.
- [13] Polynesier (Niutao, Ellice-Inseln) — Wettkämpfe und Spiele. Film E 420.
- [14] Polynesier (Niutao, Ellice-Inseln) — failima-Schaukämpfe. Film E 419.
- [15] Geheime Methoden der Selbstverteidigung (failima) auf Niutao im Ellice-Archipel. Film D 841.
- [16] Mikronesier (Gilbert-Inseln, Nonouti) — Sammeln von Meerestieren. Film E 1006.
- [17] Mikronesier (Gilbert-Inseln, Nonouti) — Fangen von Krebsen (*Lysiosquilla maculata*) im Lagunenwatt. Film E 1007.
- [18] Mikronesier (Gilbert-Inseln, Nonouti) — Fangen und Sammeln von Meerestieren auf dem Ostriff. Film E 870.
- [19] Mikronesier (Gilbert-Inseln, Nonouti) — Gemeinschaftlicher Fischfang durch Absperren einer Lagunenbucht. Film E 846.
- [20] Mikronesier (Gilbert-Inseln, Tabiteuea) — Fischfang mit Zugnetz in der Lagune. Film E 872.
- [21] Mikronesier (Gilbert-Inseln, Nonouti und Onotoa) — Rochen-Jagd. Film E 844.
- [22] Mikronesier (Gilbert-Inseln, Nonouti) — Anfertigen eines Schlingensabes für den Aalfang auf dem Ostriff. Film E 871.
- [23] Mikronesier (Gilbert-Inseln, Nonouti) — Bau einer Reuse für den Muränen-Fang. Film E 845.
- [24] Mikronesier (Gilbert-Inseln, Nonouti und Onotoa) — Angeln. Film E 847.
- [25] Mikronesier (Gilbert-Inseln, Onotoa) — Schwimmstile. Film E 874.
- [26] Mikronesier (Gilbert-Inseln, Onotoa) — Ausgraben von *Geocaroides*-Krabben im Buschland, Zubereiten. Film E 1008.
- [27] Mikronesier (Gilbert-Inseln, Nonouti) — Sammeln und Zubereiten von Portulak. Film E 848.
- [28] Mikronesier (Gilbert-Inseln, Nonouti) — Pflanzen einer Kokosnuß. Film E 849.
- [29] Mikronesier (Gilbert-Inseln, Tabiteuea) — Palmsaft-Gewinnung. Film E 850.
- [30] Mikronesier (Gilbert-Inseln, Nonouti) — Bereiten von Palmsaft-Sirup. Film E 851.
- [31] Mikronesier (Gilbert-Inseln, Nonouti) — Ernten und Verzehren junger Kokosnüsse. Film E 852.
- [32] Mikronesier (Gilbert-Inseln, Nonouti) — Bereiten von Kokosöl zur äußerlichen Anwendung. Film E 873.
- [33] Mikronesier (Gilbert-Inseln, Nonouti) — Pflanzen von Pandanus. Film E 853.

- [34] Mikronesier (Gilbert-Inseln, Tabiteuea) — Zubereiten von Pandanus-Präserve „tuae“. Film E 854.
- [35] Mikronesier (Gilbert-Inseln, Tabiteuea) — Zubereiten der Pandanus-Präserve „kububu“. Film E 855.
- [36] Mikronesier (Gilbert-Inseln, Nonouti) — Pflanzen des Feigenbaumes *Ficus tinctoria*. Film E 856.
- [37] Mikronesier (Gilbert-Inseln, Nonouti) — Pflücken und Zubereiten der Früchte des Feigenbaumes *Ficus tinctoria*. Film E 857.
- [38] Mikronesier (Gilbert-Inseln, Tabiteuea) — Anbau von Taro in Pflanzungsgruben. Film E 858.
- [39] Mikronesier (Gilbert-Inseln, Nonouti) — Zubereiten von Taro im Erdofen. Film E 859.
- [40] Mikronesier (Gilbert-Inseln, Nonouti) — Bereiten der Taro-Speise „buatoro“. Film E 860.
- [41] Mikronesier (Gilbert-Inseln, Nonouti) — Herstellen und Benutzen des Feuerpfluges. Film E 861.
- [42] Mikronesier (Gilbert-Inseln, Nonouti) — Binden und Abbrennen einer Fackel. Film E 862.
- [43] Mikronesier (Gilbert-Inseln, Nonouti) — Flechten eines Kokosblatt-Fächers. Film E 814.
- [44] Mikronesier (Gilbert-Inseln, Onotoa) — Flechten eines Fächers aus jungem Kokosblatt. Film E 815.
- [45] Mikronesier (Gilbert-Inseln, Tabiteuea) — Flechten eines Lastenkorbes. Film E 816.
- [46] Mikronesier (Gilbert-Inseln, Onotoa) — Flechten des Fischerkorbes „kurubaene“. Film E 817.
- [47] Mikronesier (Gilbert-Inseln, Nonouti) — Flechten des Fischerkorbes „baene ni kibe“. Film E 818.
- [48] Mikronesier (Gilbert-Inseln, Nonouti) — Flechten eines Vorratskorbes. Film E 819.
- [49] Mikronesier (Gilbert-Inseln, Tabiteuea) — Flechten einer Bodenmatte. Film E 820.
- [50] Mikronesier (Gilbert-Inseln, Nonouti) — Flechten einer Sitzmatte. Film E 821.
- [51] Mikronesier (Gilbert-Inseln, Tabiteuea) — Flechten einer Schlafmatte. Film E 822.
- [52] Mikronesier (Gilbert-Inseln, Nonouti) — Flechten eines Fischerhutes. Film E 823.
- [53] Mikronesier (Gilbert-Inseln, Tabiteuea) — Knüpfen eines Riedgras-Schurzes. Film E 827.
- [54] Mikronesier (Gilbert-Inseln, Nonouti) — Knüpfen eines Kokospalmblatt-Schurzes. Film E 828.
- [55] Mikronesier (Gilbert-Inseln, Nonouti) — Anfertigen eines Kopfschmuckes. Film E 824.
- [56] Mikronesier (Gilbert-Inseln, Nonouti) — Herstellen von Kokosfaser-schnur. Film E 825.
- [57] Mikronesier (Gilbert-Inseln, Nonouti) — Herstellen eines Kokosfaser-seils. Film E 826.

- [58] Mikronesier (Gilbert-Inseln, Nonouti) — Herstellen eines Keschers. Film E 829.
- [59] Mikronesier (Gilbert-Inseln, Nonouti) — Knüpfen eines Erdsiebes. Film E 830.
- [60] Mikronesier (Gilbert-Inseln, Tabiteuea) — Bau eines Schlafhauses. Film E 834.
- [61] Mikronesier (Gilbert-Inseln, Nonouti) — Bau eines Floßbootes. Film E 832.
- [62] Mikronesier (Gilbert-Inseln, Onotoa) — Anfertigen und Gebrauch eines Mattensegels. Film E 833.
- [63] Manövrieren von Segelbooten im Gebiet des Gilbert-Archipels (Mikronesien). Film W 769.
- [64] Mikronesier (Gilbert-Inseln, Nonouti) — Kinderspiele. Film E 875.
- [65] Mikronesier (Gilbert-Inseln, Nonouti) — Flechten eines Balles. Film E 936.
- [66] Mikronesier (Gilbert-Inseln, Nonouti) — Ballspiel der Mädchen „warebwi“. Film E 876.
- [67] Mikronesier (Gilbert-Inseln, Onotoa) — Schlagstabspiel „bwerera“. Film E 877.
- [68] Mikronesier (Gilbert-Inseln, Nonouti) — Steinwurfspiel „katua“. Film E 878.
- [69] Mikronesier (Gilbert-Inseln, Nonouti) — Ballspiel der Männer „boiri“. Film E 879.
- [70] Mikronesier (Gilbert-Inseln, Nonouti) — Anfertigen eines Balles mit Steinkern. Film E 880.
- [71] Mikronesier (Gilbert-Inseln, Nonouti) — Ballspiel der Männer „oreano“. Film E 881.
- [72] Mikronesier (Gilbert-Inseln, Nonouti) — Hahnenkampf. Film E 882.
- [73] Mikronesier (Gilbert-Inseln, Onotoa) — Anfertigen eines Drachens. Film E 831.
- [74] Mikronesier (Gilbert-Inseln, Tabiteuea) — Fadenspiele. Film E 883.
- [75] Mikronesier (Gilbert-Inseln, Onotoa) — Fadenspiele. Film E 884.
- [76] Mikronesier (Gilbert-Inseln, Tabiteuea) — „ruoia“-Tanz „kawawa“. Film E 915.
- [77] Mikronesier (Gilbert-Inseln, Tabiteuea) — „ruoia“-Tänze. Film E 916.
- [78] Mikronesier (Gilbert-Inseln, Onotoa) — „ruoia“-Tanz „kamei“. Film E 917.
- [79] Mikronesier (Gilbert-Inseln, Tabiteuea) — „bino“-Tanz. Film E 918.
- [80] Mikronesier (Gilbert-Inseln, Nonouti) — „tiréré“-Tanz „ngcaba“. Film E 919.
- [81] Mikronesier (Gilbert-Inseln, Onotoa) — „batere“-Tanz. Film E 920.
- [82] Mikronesier (Gilbert-Inseln, Onotoa) — Tanzbewegungen mit dem „kakekekeke“-Schurz. Film E 921.
- [83] Geheime Kampfmethoden auf Nonouti im Gilbert-Archipel. Film D 895.
- [84] Geheime Kampfmethoden auf Onotoa im Gilbert-Archipel. Film D 896.
- [85] Mikronesier (Gilbert-Inseln, Nonouti) — Krankenbehandlung (Massage, Zahnbehandlung). Film E 937.

### Literatur

- [86] GRIMBLE, A.: The Migrations of a Pandanus People. Polynesian Society Mem. Nr. 12. 1933/34.
- [87] GRIMBLE, A.: A Pattern of Islands. London 1952.
- [88] KOCH, G.: Materielle Kultur der Gilbert-Inseln. Veröffentl. d. Mus. f. Völkerkunde Berlin. N.F. 6. 1965.
- [89] KOCH, G.: Erfahrungen bei der filmischen Gesamtdokumentation einer Kultur (Gilbert-Inseln). In: Research Film. 5 (1966), 599—603.

Zeichnungen: E. ARMGARDT